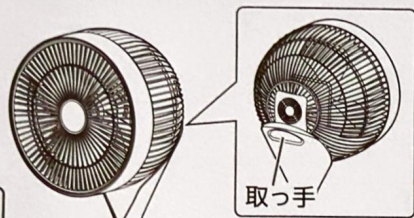


360°スタンドファン  
型番 STF-DC360CJ

室内・家庭用

- 保証書は裏面にあります。大切に保管してください。
- この商品は海外ではご使用になれません。  
(FOR USE IN JAPAN ONLY)  
一般家庭用以外でご使用にならないでください。無償保証の対象外になることがあります。



リモコン (付属)  
※使用開始前に  
保護シートを外す。

- ・電池が使用できなくなったら、速やかに取り出してください。
- ・交換する電池はCR2025を使用してください。
- ・長期間使用しない場合はリモコンから電池を取り出してください。



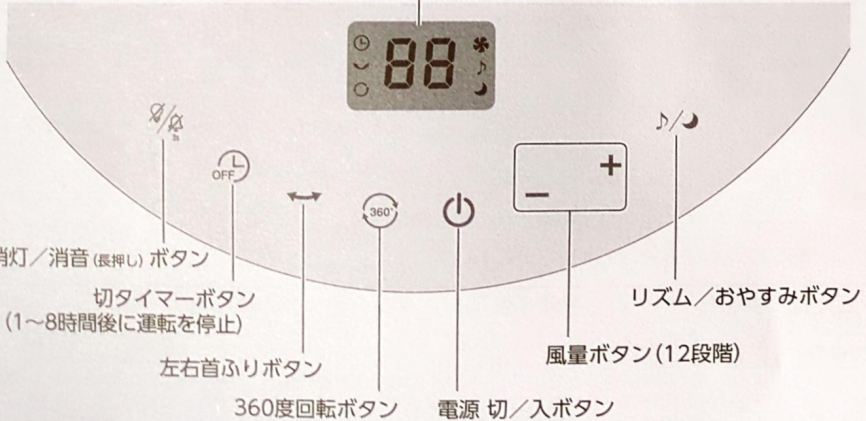
電源コード 電源プラグ



リモコン受光部

操作部

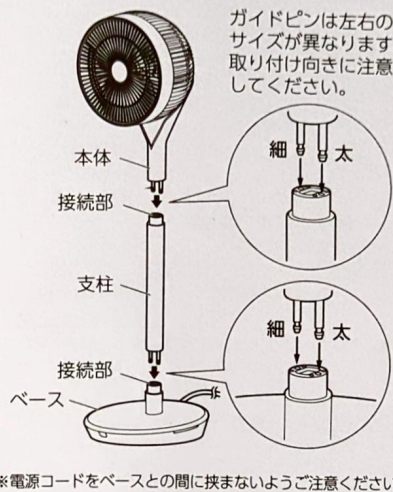
LED表示部 ※説明のため、全点灯の状態を表示しています。



※操作の詳細は、WEB取説をご確認ください。

## 組み立てかた

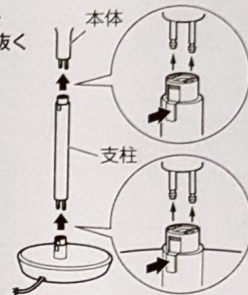
組み立てが完了するまでは、絶対に電源プラグを接続しないでください。



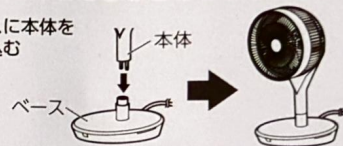
※電源コードをベースとの間に挟まないようご注意ください。

■支柱を取り外すことで高さ調節ができます。

①背面のスイッチを押しながら、引き抜く



②ベースに本体を差し込む




## お手入れ

必ず電源を切り、電源プラグをコンセントから抜いて、お手入れをしてください。

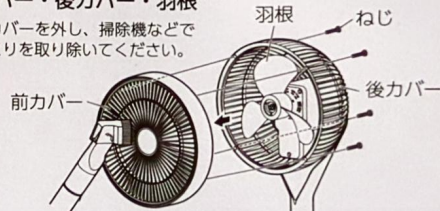
本体・ベース

- ・やわらかい布で拭きしてください。
- ・汚れが落ちにくいときは、薄めた中性洗剤を含ませた布で拭いた後、かたく絞った布などで洗剤分を拭き取ってください。



前カバー・後カバー・羽根

- ・前カバーを外し、掃除機などでほこりを取り除いてください。



- お手入れに、シンナー・アルコール・ベンジン・アルカリ性洗剤・漂白剤などを使用しないでください。変色・変形・変質・破損・故障の原因になります。
- 長期間使用しない場合は、ポリ袋などをかぶせるか、組み立てと逆の手順で分解し、個装箱に収納して、湿気の少ない場所で保管してください。
- リモコンの操作ボタンを押しても動作しない場合は、新しい電池 (CR2025) に交換してください。
- リモコンの電池を廃棄する際は、電池のプラスとマイナス端子部分にテープを貼り、電流が流れない状態 (絶縁) にしてからお住まいの自治体の取り決めにしたがって処理してください。
- 製品や梱包材の廃棄については、お住まいの自治体の取り決めにしたがって処理してください。

アイリスオーヤマ株式会社

〒980-8510 仙台市青葉区五橋2丁目12番1号  
ホームページ <https://www.irisohyama.co.jp/>

お客様サポート  
24時間365日  
Web即時回答サービス



専用パーツのご購入  
アイリスオーヤマ  
公認通販サイト



製品に関するお問い合わせ (遠送料無料) **アイリスコール 0120-311-564**

9:00~17:00 (年末年始・会社都合による休日を除く)

修理に関するお問い合わせ (遠送料無料) **修理専用コール 0800-170-7070**


9:00~17:00 (年末年始・会社都合による休日を除く)

●お問い合わせの際は、製品の型番をお調べいただき、取扱説明書・ご購入履歴のわかるもの・メモをご用意をお願いします。

# 安全上の注意

最初に、この「安全上の注意」をよくお読みになり、正しくお使いください。人への危害や、財産への損害を未然に防止するため、必ず守る必要があることを説明しています。

## 図記号の意味



## 警告

誤った取り扱いをすると、人が死亡または重傷を負うおそれがある内容を示しています。



### 分解・修理・改造をしない

火災・感電・けがの原因になります。取扱説明書に記載された使用開始時の組み立て、および収納時の分解以外はしないでください。修理については、お買い上げの販売店または修理専用コールにご相談ください。



### 水まわり、風呂場など湿気のある場所では絶対に使用しない

本体を水につけたり、本体に水をかけたりしない  
火災・感電の原因になります。



### 異常・故障時は、直ちに使用を中止し、電源を切り、電源プラグをコンセントから抜く

火災・感電・発煙のおそれがあります。  
【異常の例】

- ・異常な音やにおいがする
  - ・電源プラグ・電源コードが異常に熱くなる
  - ・電源コードを動かすと、通電したりしなったりする
  - ・運転中時々電源が切れる
  - ・触れるとビリビリ電気をを感じる
  - ・羽根が勝手に動いたり、止まったりする
- 使用を中止し、お買い上げの販売店またはアイリスコールへお問い合わせください。



### 電源プラグのほごりは定期的取る

ほごりがたまる、湿気などで絶縁不良になり、火災・感電の原因になります。

電源プラグはコンセントの奥まで確実に差し込み、ショートによる火災・感電の原因になります。



### 交流100V以外では使わない

火災の原因になります。

電源コードや電源プラグが傷んだり、コンセントの差し込みがゆるいときは使用しない  
ショートによる火災・感電の原因になります。

### 電源コードを束ねて使用しない

火災の原因になります。電源コードは必ずのばして使用してください。

### 電源コードを傷つけない

持ち運び時や収納時に電源コードを引っ張らない  
傷つける、加工する、無理に曲げる、引っ張る、ねじる、重いものを載せる、挟み込むなどしないでください。  
電源コードが破損し、火災・感電の原因になります。

コンセントや延長コードの定格を超える使いかたをしない  
火災の原因になります。



### お手入れや点検、移動の際は、必ず電源プラグをコンセントから抜く

感電・けがの原因になります。



ぬれた手で電源プラグを抜き差ししない  
感電・やけど・けがの原因になります。



屋外では使用しない  
布や紙、ビニール袋などでおおったりふさいだりして運転しない

ほごり、粉じんの多い場所で使用しない

ショートによる火災・感電の原因になります。

スプレーをかけない(殺虫剤・整髪料・潤滑油など)  
引火性のもの(灯油・ガソリン・シンナーなど)、火の気のあるもの(たばこ・線香など)、可燃性のもの(のぞきで使わない)  
火災の原因になります。

風をストーブなどの燃焼器具に向けて使用しない

不完全燃焼や炎の飛散を引き起こし、一酸化炭素中毒や火災の原因になります。



### リモコンの電池は、幼児の手の届かないところに置く

誤飲の原因になります。万一飲み込んだ場合は、すぐに医師にご相談ください。



### 前カバー・後カバーのすき間から、ものや手を入れない

感電やけがの原因になります。



## 注意

誤った取り扱いをすると、人がけがをしたり、財産の損害が発生するおそれがある内容を示しています。



### 取扱説明書に記載以外の用途に使用しない

異常動作・火災の原因になります。

### 業務用など家庭用以外の用途に使用しない

本製品は家庭用として設計されています。業務用など家庭用以外の用途に使用すると、火災などの原因になります。

### 子どもなど取り扱いに不慣れな方だけで使わせたり、幼児に触れさせたりしない

乗ったり寄りかかたりしない

運転中、回転部に顔や体、衣服などを近づけない

感電・けがの原因になります。

長時間、風を直接体に当て続けない

健康を害する原因になります。

動植物に直接風を当てない

害を与えるおそれがあります。



### 水平で安定した床の上で使用する

不安定な場所で使用すると転倒して、けがや周囲の物品の破損の原因になります。

### 移動するときは必ず取っ手を持つ

引きずって移動しないでください。畳や床に傷が付きます。

### カーテンや巻き上げりなどを巻き込まない

場所へ設置する

周囲の物品の破損やけがの原因になります。

### 電源プラグを抜くときは、電源コードを持たずに必ず電源プラグを持って抜く

電源コードが破損し、火災・感電の原因になります。



長期間使わないときは、必ず電源プラグをコンセントから抜く



絶縁低下により、火災・感電の原因になります。



### 電池を入れるときは、極性表示(プラス+とマイナス-)の向きに注意し、正しく入れる

間違えると、破裂・液もれにより、火災やけが・周囲を汚損する原因になります。

### 長期間使用しないときは電池を取り出しておく

液がもれて、火災やけが、周囲の汚損の原因になります。液がもれた場合は、電池ケースに付いた液をよく拭き取ってから、新しい電池を入れてください。万一、もれた液が体に付いたときは、水でよく洗い流してください。



### 電池を金属製の小物類と一緒に携帯・保管しない

ショートして液もれや破損の原因になります。

### 指定以外の電池は使用しない

破裂・液もれにより、火災・けが・やけど、周囲を汚損する原因になります。

### 電池を絶対に充電しない

破裂・液もれにより、火災・けが・やけど、周囲を汚損する原因になります。

## 保証とアフターサービス

必ずお読みください。

### ■保証書

お買い上げの際に、所定の事項が記入されている保証書をお買い上げの販売店より必ずお受け取りください。保証書がないと、保証期間内でも代金を請求させていただく場合がありますので、大切に保管してください。

### ■保証期間

保証期間は、保証書に記載されています。保証期間内に故障した場合は、保証規定にしたがって修理させていただきます。ただし、一般家庭以外でのご使用など、保証期間内でも無償保証の対象外になる場合があります。詳しくは保証規定を参照ください。

### ■保証期間経過後の修理

お買い上げの販売店または修理専用コールにご相談ください。修理により製品の機能が維持できる場合は、ご要望により有料にて修理いたします。

### ■補修用性能部品の保有期間について

当社はこの製品の補修用性能部品を製造打ち切り後、8年間保有しています。性能部品とは、その製品の機能を維持するために必要な部品です。

### ■アフターサービスについて

ご不明な点はお買い上げの販売店またはアイリスコールにお問い合わせください。

## 仕様

電源	AC100V 50/60Hz	電源コード長さ	約1.8m
定格消費電力	25W	製品寸法	幅320×奥行320×高さ1016mm (支柱を付けた状態、電源コードを除く)
製品質量	約4.1kg (電源コード含む)		

●商品の仕様は予告なく変更することがあります。

## 愛情点検



- ボタンを押しても何も反応しない
- 羽根が回るときに異常な音がする
- 羽根が回るときにスピードが不規則に変化する
- 電源コードが折れ曲がったり、破損したりしている
- 電源コードに触れると電源が切れたり入ったりする
- 焦げたようなにおいがする

## ご使用中止

故障や事故防止のため、電源を切って、コンセントから電源プラグを抜き、必ず販売店に点検を依頼してください。

### 360°スタンドファン

型番 STF-DC360CJ

本書は、お買い上げ日から下記期間内に故障が発生した場合に、下記の保証規定により無料修理を行うことをお約束するものです。

お買い上げ日 ※	保証期間
年 月 日	お買い上げ日より：1年間 (消耗部品を除く)
お名前	
お客様	ご住所 〒
	電話 ( ) -
※販売店	住所・店名
	電話 ( ) -

販売店様へ： ※印欄は必ず記入してお返しください。

修理メモ

※この保証書は本書に明示した期間、条件のもとにおいて無料修理をお約束するものです。したがって、この保証書によって保証書を発行しているもの(保証責任者)及びそれ以外の事業者に対するお客様の法律上の権利を制限するものではありません。保証期間経過後の修理などについてご不明の場合は、お買い上げの販売店またはアイリスコールにお問い合わせください。

※保証期間経過後の修理、補修用性能部品の保有期間については、「保証とアフターサービス」をご覧ください。